

Uputa za korištenje ZOOM aplikacije i sudjelovanje u online javnom izlaganju u sklopu ponovne javne rasprave u postupku 3. izmjena i dopuna PPUO Sunja.

za sudjelovanje i korištenje ZOOM aplikacije potrebno je imati:

-„Laptop-prijenosno računalo ili računalo sa web kamerom“, tada i mi Vas vidimo i čujemo ...

ili „obično računalo“ sa zvučnicima – kako biste nas čuli

ili Smartphone -Tablet

Ukoliko nemate mikrofona i kameru, također možete sudjelovati u raspravi i postavljati pitanja koristeći „Chat“ opciju.

Topic: Javno izlaganje u sklopu ponovne javne rasprave u postupku 3. izmjena i dopuna PPUO Sunja

Time: May 6, 2020 11:00 Sarajevo, Skopje, Zagreb

Join Zoom Meeting

<https://us04web.zoom.us/j/79934384291?pwd=YlJ6WURWk1kzejAybHpJdEF3b2JiQT09>

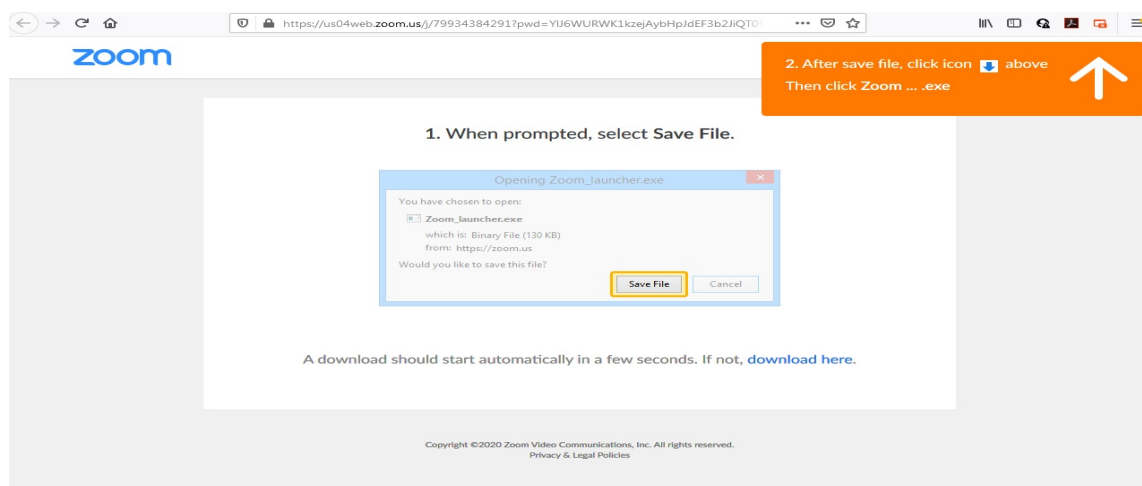
Meeting ID: 799 3438 4291

Password: 4545

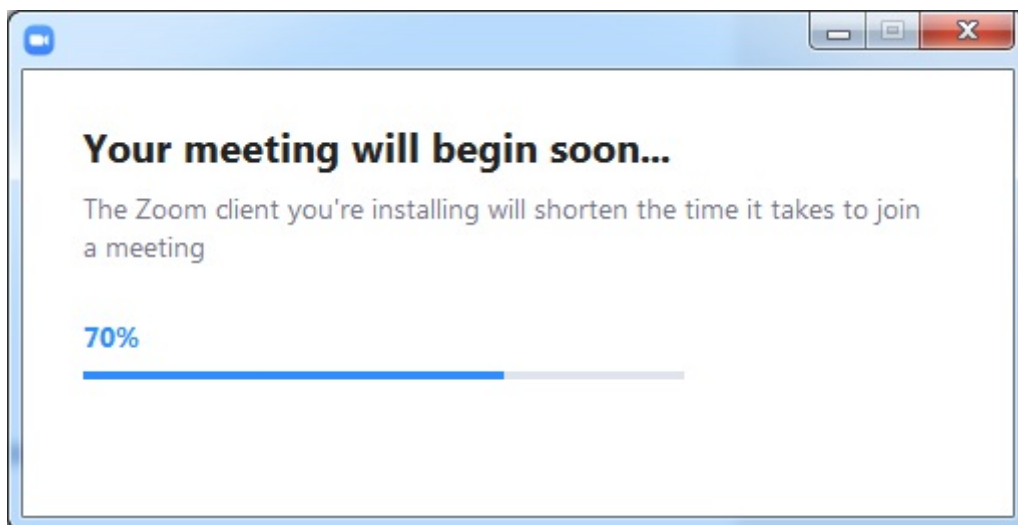
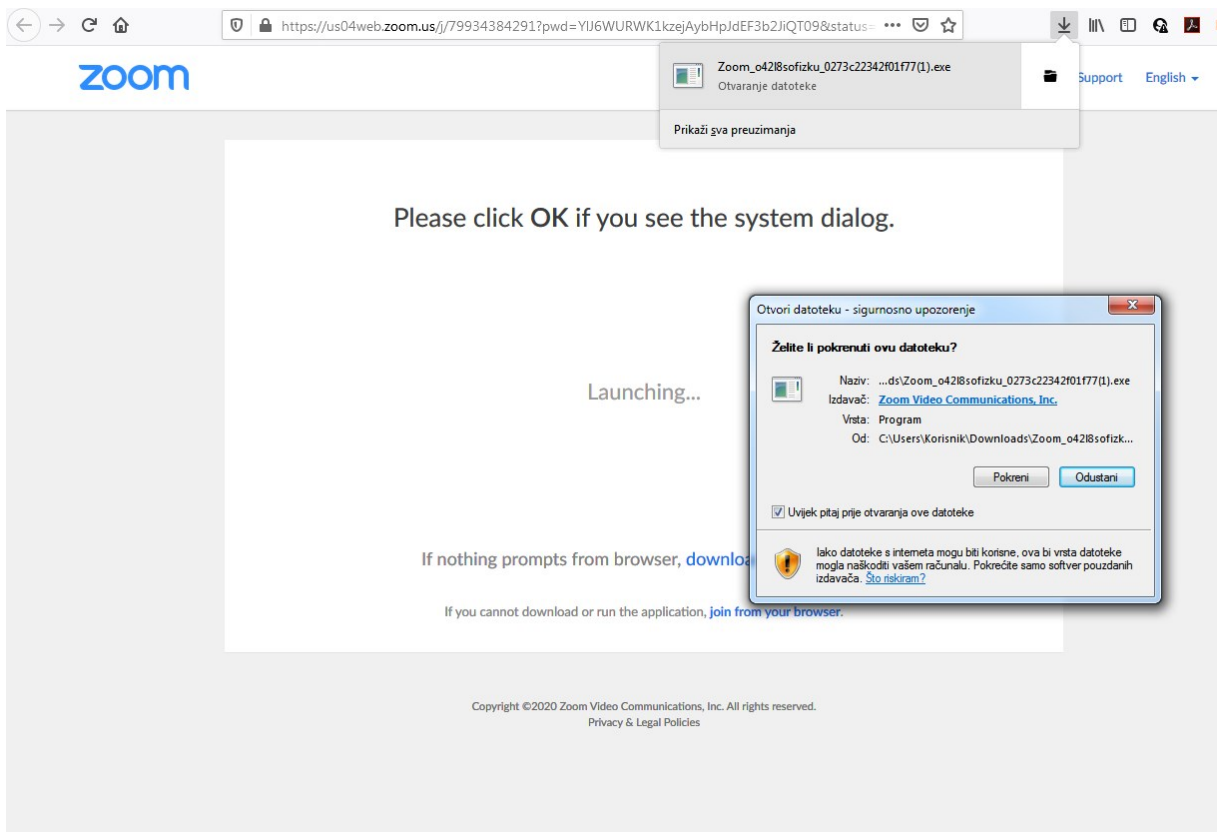
Kopirati ovaj web link u Internet browser (Chrome, Firefox ili neki drugi i pritisnuti „Enter“ na tipkovnici...)

<https://us04web.zoom.us/j/79934384291?pwd=YlJ6WURWk1kzejAybHpJdEF3b2JiQT09>

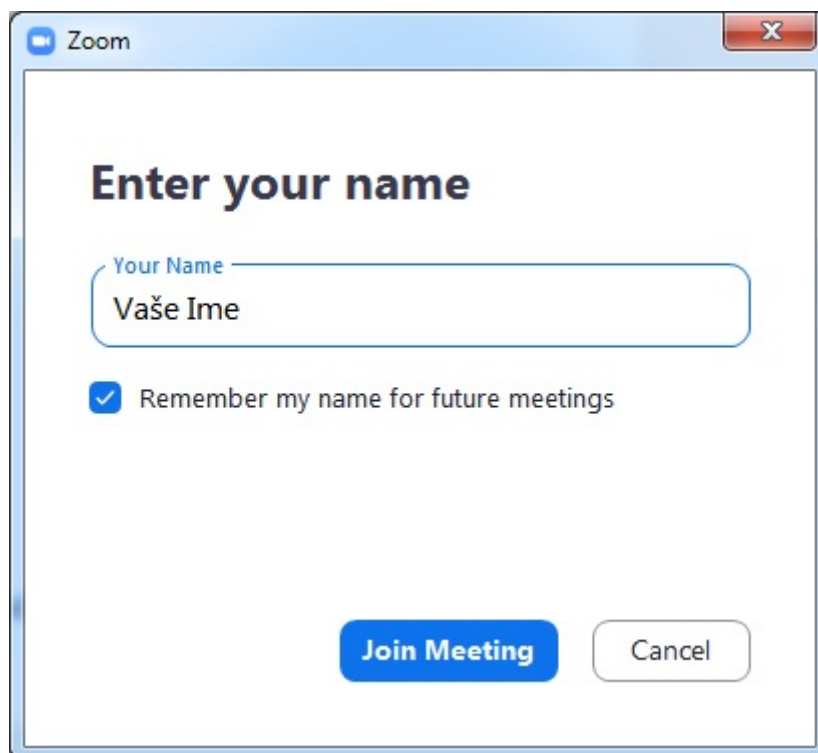
otvara Vam se „prozor“ kao na slici i **potrebno je kliknuti na „Save File“ i nakon toga „Pokreni“**



- ukoliko se „Zoom“ aplikacija ne počne skidati sa interneta, potrebno je kliknuti na „download & run Zoom“, tada će se aplikacija skinuti sa interneta i pokrenemo instalaciju na računalo.



nakon instalacije otvoriti će Vam se ovakav prozor i **tu upišete svoje ime**
i kliknete na „Join Meeting“

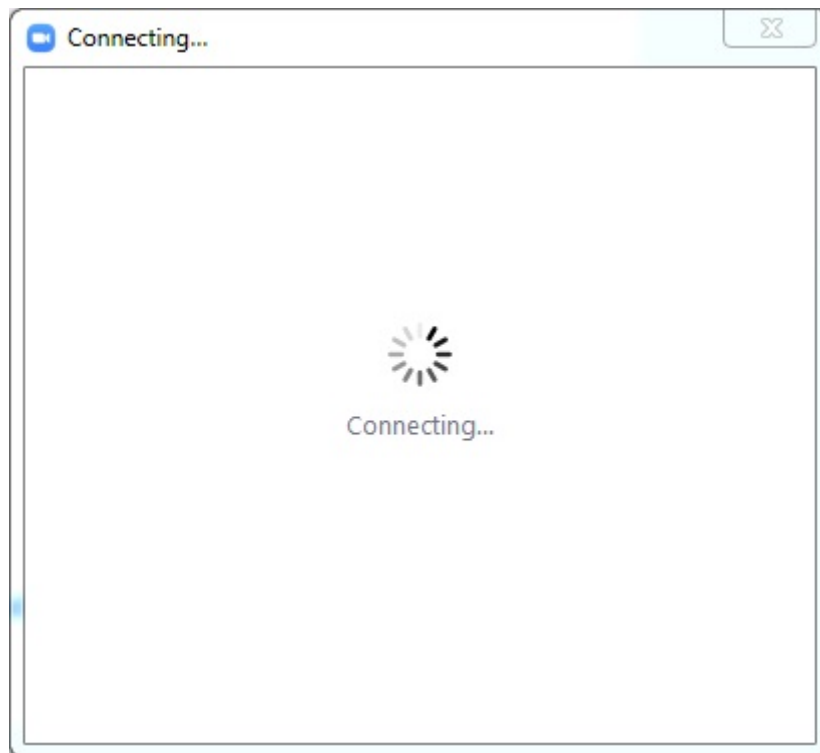


The image shows a Windows-style dialog box titled "Zoom". The main heading is "Enter your name". Below this is a text input field with the placeholder text "Your Name" and the entered text "Vaše Ime". Underneath the input field is a checked checkbox with the label "Remember my name for future meetings". At the bottom of the dialog, there are two buttons: a blue "Join Meeting" button and a white "Cancel" button.

Kliknuti na „I Agree“



The image shows a Windows-style dialog box titled "Zoom Cloud Meetings". The main text reads "To use Zoom, you need to agree to the [Terms of Service](#) and [Privacy Policy](#)". At the bottom of the dialog, there are two buttons: a blue "I Agree" button and a white "I Disagree" button.



kada se konekcija uspostavi – Vi sudjelujete u online javnom izlaganju u sklopu ponovne javne rasprave u postupku 3. izmjena i dopuna PPUO Sunja.

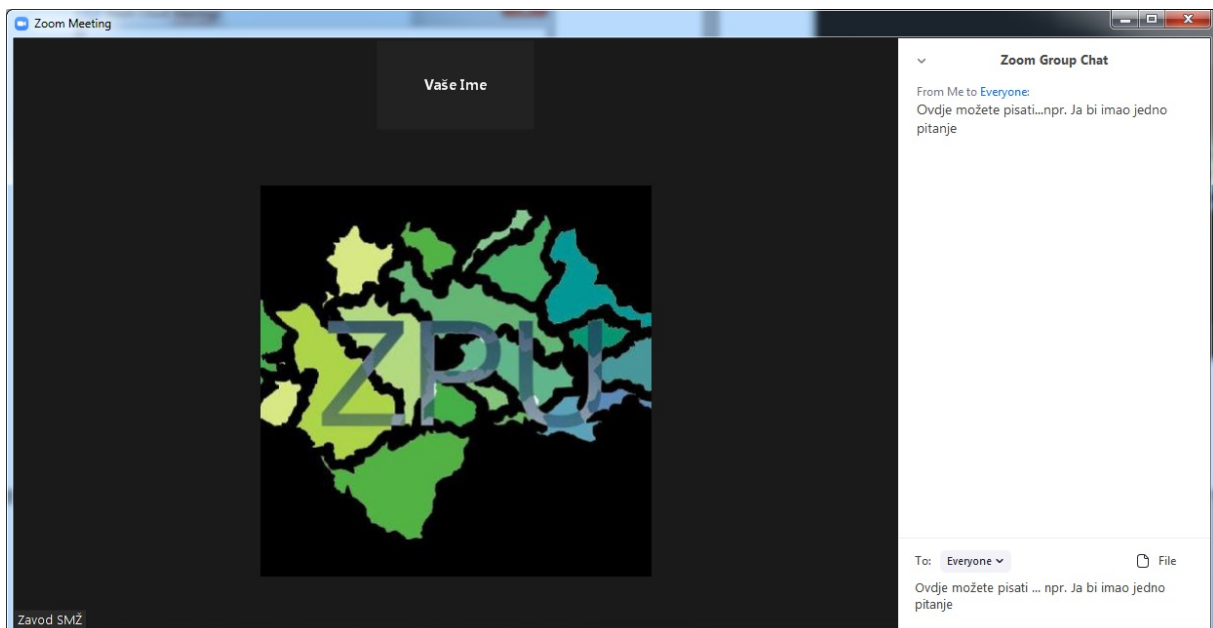
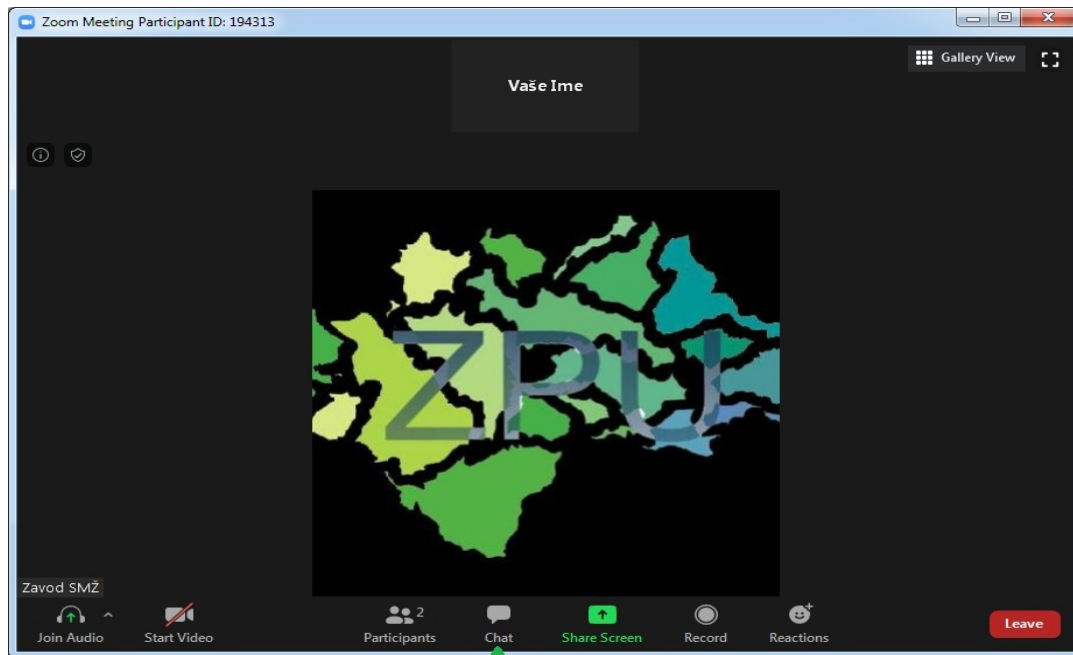


Ukoliko koristite „Laptop ili računalo sa web kamerom“, tada i mi Vas vidimo i čujemo ...

Ukoliko nemate mikrofoni i kameru, također možete sudjelovati u raspravi i postavljati pitanja koristeći „Chat“ opciju.

- dovoljno je kliknuti na „Chat“ ikonu i možete pisati.

Nakon što napišete pritisnite „Enter“



ukoliko se želite povezati sa Smartphone-om ili Tablet-om potrebno je instalirati sa Google play-a (Trg.play) aplikaciju „Zoom“

nakon toga ju pokrenuti na Vašem Smartphone-u i dovoljno je upisati

Meeting ID: **799 3438 4291**

Password: **4545**

i Vaše ime, te kliknuti na „Poveži-Connect“
